

オンライン交流コミュニティ

LINE オープンチャット「WELKAMI (ウェルカミ)」

ルールと使い方

目次

オンライン交流コミュニティ LINE オープンチャット「WELKAMI (ウェルカミ)」とは・・・	1
参加ルール	1
オープンチャットの使い方	4
こんなときは？	6
お問い合わせ先	8

オンライン交流コミュニティ LINE オープンチャット「WELKAMI(ウェルカミ)」とは・・・

富山県上市町へ移住された皆さんがスムーズに地域のコミュニティに溶け込めるようにするためのコミュニティで、LINEのオープンチャットツールを利用して運営しています。

移住者が孤立しない環境を整えることを目的としています。
コロナ禍で対面での会話が難しい中でも、いつでも気軽に相談できる、話せる場所としてぜひご活用ください。

なお、当オープンチャットへのご参加は、事前申し込みが必要で、専用のニックネームにてご参加いただくため、普段使用している **LINE ID の確認はございません**。安心してご参加ください。

参加ルール

当オープンチャットにご参加いただく皆さまが楽しい交流を図っていただけるようルールを設けておりますので、ご参加前に必ずご一読、ご理解いただいたうえでお申し込みいただきますようお願い致します。

01

申し込みフォームに申し込もう!!

コミュニティ参加ご希望の際は、本人確認のため申し込みフォームへの記載をお願いします。
申し込みフォーム→ <https://forms.gle/rmRE9TaSXNGvuZmTA>
オープンチャット内はニックネームの使用になるため、個人が特定されることはありません。気軽に交流を楽しんでくださいね♪



02

積極的なレビュー大歓迎!

楽しいイベントや周辺の施設などの「ここがよかったよ!」などのレビューも大歓迎!
ぜひ、街中・SNS で見つけた情報をみんなで共有できると嬉しいです。

03

気になることは何でも聞いてみよう!

「こんなこと聞いてもいいのかな?」ぜひ聞いてください!
あなたの小さな疑問もみんなに話せば解決するかも!モヤモヤを話してホッとするコミュニティにしましょう♪分からなくてもリアクションボタンなどを使って反応してくださると質問者様も安心できます。

04

夜はお休みしましょう!

基本的にチャットはみんなに通知が送られます。夜 23:00 以降～朝 6:00 は急なご質問でなければお休みしましょう。

05

投稿前には一度内容を確認!

上市町にずっと住んでいる人、移住してきた人、移住を考えている人、移住の予定はないけど上市町が好きの人など、上市町を想う人が集まっています。その質問や投稿は誰かを傷つける発言になっていませんか?気軽に発言できるからこそ、投稿前には一度ご自身で確認してから投稿しましょう!

06

個人情報は投稿しない!

住所や電話番号など個人情報と思われる情報は投稿 NG です!!また、オープンチャットの仕様上、そのような内容が確認されたものは削除されますが、頻回に投稿があった場合には強制退会とさせていただきます。

07

違反した方は強制退会の措置をとる可能性があります

強引な勧誘や誹謗中傷などの投稿があった場合には、管理人の権限により強制退会とさせていただきます。ご了承ください。
その他、何かトラブルや疑問点があれば管理人宛にメッセージまたは公式 LINE「かみスイッチ」で個別チャットも可能です。
お気づきの点がございましたらいつでもご連絡くださいね!

オープンチャット参加までの流れ

お申込み

Google フォームで参加申し込みをします。



参加 URL (QR コード) 受取り

メールで参加リンクとコードをお送りします。



オープンチャットへ参加

オープンチャットで情報交換、交流を楽しんでください♪

I. Google フォームで参加申し込みをします。

当オープンチャット参加にあたり、ご本人様確認を行いますので、参加時のニックネームはお忘れなようご注意ください。

<p>上市町移住・定住コミュニティ 「WELKAMI」入室申込みフォーム</p> <p>※参加希望の方はリンクよりルールをご一読してから申し込みをお願いいたします。</p> <p>この度はお申込みありがとうございます。LINEオープンチャット「WELKAMI」に参加していただく際のニックネームのご登録をお願いいたします。登録完了後、入室のためのリンクと参加コードを、ご記入いただいたメールアドレスにお送りいたしますので、そちらからオープンチャットにご参加ください。</p> <p>この「 WELKAMI」は上市町企画課が主催、Asian Bridgeが運営しています。 ★ここにURLを貼り付ける（Asianbridgeとかみスイッチ）</p> <p> asian.kanazawa1111@gmail.com （共有なし） アカウントを切り替える</p> <p>*必須</p>	<p>メールアドレス* オープンチャットの参加に必要な情報をお送りいたしますので、メールの受信設定をご確認ください。</p> <p>回答を入力</p>
<p>お名前* フルネームを入力ください。(例)上市 花子</p> <p>回答を入力</p>	<p>年齢*</p> <p><input type="radio"/> 20代 <input type="radio"/> 30代 <input type="radio"/> 40代 <input type="radio"/> 50代 <input type="radio"/> 60代以上</p>
<p>フリガナ* カタカナ(全角)にて入力ください。(例)カミイチ ハナコ</p> <p>回答を入力</p>	<p>性別*</p> <p><input type="radio"/> 男性 <input type="radio"/> 女性 <input type="radio"/> その他</p>
<p>オープンチャット上のニックネーム* 本人確認のためこちらに入力していただいたニックネームにてオープンチャットへ入室ください。</p> <p>回答を入力</p>	<p>現在の居住地* 市区町村名までご記入ください。 例：〇〇県〇〇市</p> <p><input type="radio"/> 富山県上市町 <input type="radio"/> その他</p>
	<p>上市町の居住年数*</p> <p><input type="radio"/> 10年以上 <input type="radio"/> 1年以上5年未満 <input type="radio"/> 1年未満 <input type="radio"/> 住んでいない</p>

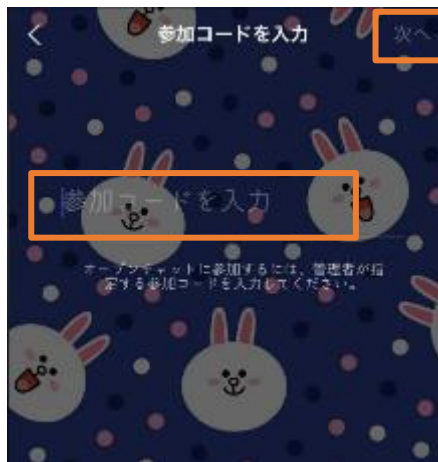
2. 参加 URL (QR コード) 受取り

Google フォームからの申し込みが完了したら、メールにて参加 URL をお送りいたします。

3. 参加 URL をタップし、トークルームへ参加します。

Google フォームに入力したニックネームでご参加ください。確認できない場合は参加承認できない場合があります。

[新しいプロフィールで参加]>[参加コード]>[禁止事項]の確認をします。



自分のプロフィールを設定する

[禁止事項]の確認画面の後にプロフィール入力画面が表示されます。

1. 申し込みフォームで入力したオープンチャット上のニックネームを入力します。



←ニックネームを入力します。

2. プロフィール画像を設定します。

画像を左にスワイプして用意されているものを選択することも可能です。



アイコンは、任意の写真や画像、アバターを作って設定することも可能です。

オープンチャットの使い方

リアクション

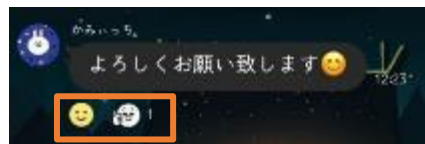
トークルームのメッセージに対してリアクションできる機能です。



返信したいメッセージを長押しします




好きなアイコンをタップし、リアクションをします



メッセージに対しリアクションができました



リアクションボタンをタップすると、参加者全員のリアクションを一覧で確認することができます



リプライ

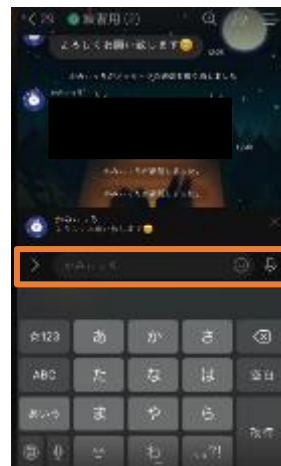
元になるメッセージと、それに対する自分の返信を一緒に表示して送信することができます。元のメッセージをタップすると、そのメッセージが送信された部分に移動するので、前後でどのようなやり取りをしたのかを確認するのも便利です。返信したいメッセージを長押しし、リプライを選択し、メッセージを送信します。返信したいメッセージを左にスワイプしてリプライすることも可能です。返信可能なメッセージタイプは、テキスト・写真・ビデオ・スタンプ・絵文字です。



返信したいメッセージを長押しします



[リプライ]をタップします



メッセージやスタンプなどを送ります

メンション

文章を入力する欄に「@（アットマーク）」を入力すると、「メンション」機能を使用できます。「メンション」で呼びかけられたメンバーのトーク画面には、「メンションされました」とプッシュ通知が送られます。正しく記載できていると上記のようにグループ内のメンバーの一覧が出てきます。この中からメッセージを送りたい相手を選びタップします。複数人にメンションすることも可能です。



「@」を入力するとグループ内のメンバー一覧が表示されるので対象者を選択します

転送、スクショ

当オープンチャットではトラブル防止の観点から「転送」「スクショ」機能の利用は禁止とさせていただきます。ご了承ください。

こんなときは？

プロフィールを変更する方法

ニックネームを変更したい方は、事前に公式 LINE「かみスイッチ」まで
ニックネーム変更希望の旨と変更後のニックネームを個別にご連絡ください。
公式 LINE「かみスイッチ」→ <https://lin.ee/gIFIRtq>



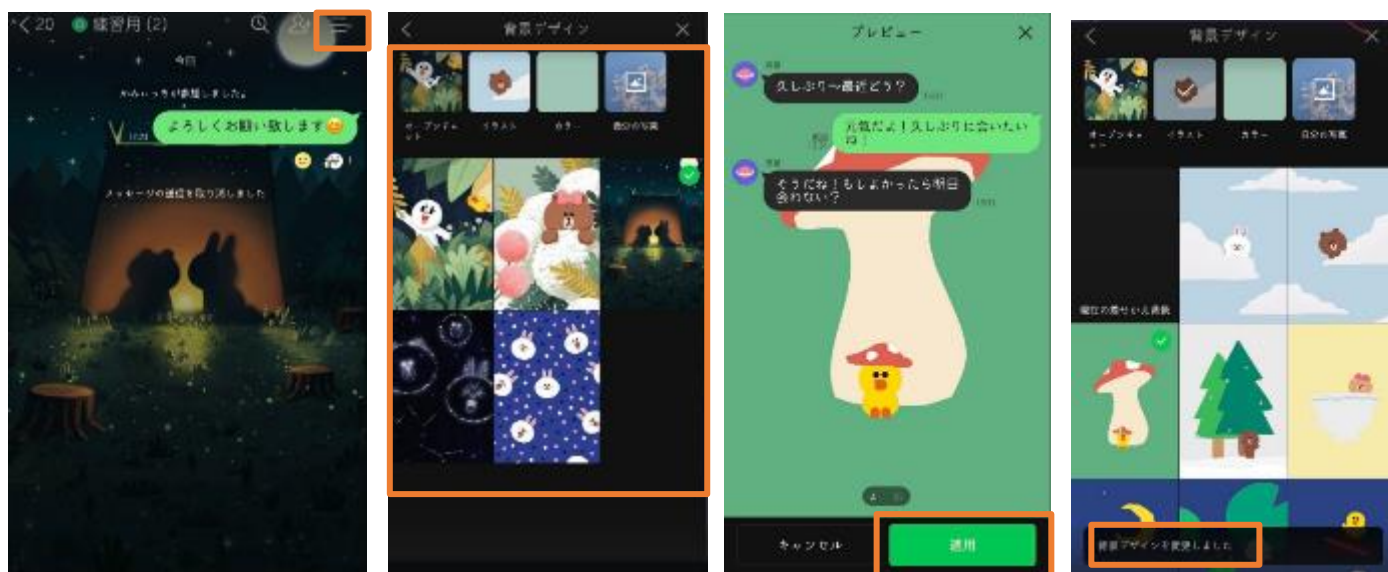
以下の手順でプロフィールを変更することができます。

トークルーム右上の [三本線] > 画面下の [その他] ボタン(歯車マーク) > [プロフィール]を選択し、名前や画像を変更して[完了]ボタンを押してください。



トークルームの背景画像を変更する方法

トークルーム右上の [三本線] > 画面下の [設定] ボタン(歯車マーク) > [背景デザイン]で新しい画像を設定すると、自分のトークルームの背景を変更することができます。他のメンバーには反映されません。

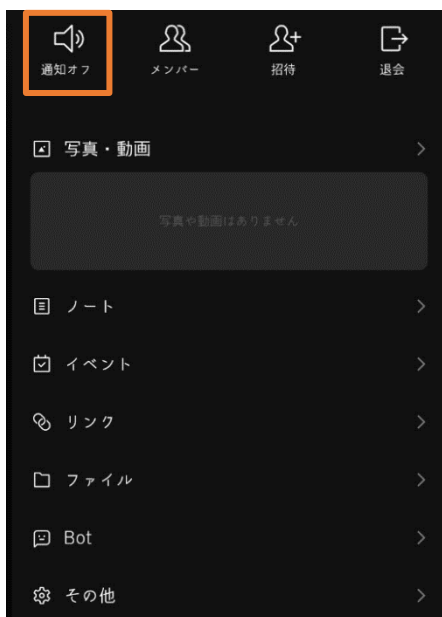


任意の画像や写真を選択します

[背景デザインを適用しました]が
確認できたら設定完了!

トークルームの通知をオフにする方法

トークルームの通知 ON / OFF は、トークルーム右上の [三本線] > [通知] で変更することができます。



タップしてオン、オフを変更します。

FAQ

Q.このオープンチャットに友人、知人を誘いたいのですがどうしたらいいですか？

A.こちらのフォームより参加申し込みができる旨をお伝えください。

<https://forms.gle/rmRE9TaSXNGvuZmTA>

皆様に安心してご利用いただくため、ご参加希望の方には必ずお申し込みをいただいております。

「オープンチャットのリンクをシェア」等ではご参加いただけませんのでご了承ください。

Q.参加メンバーの人と個別に連絡を取りたいのですが可能ですか？

A. グループ内で仲良くなっていただくのは大変嬉しいことではありますが、オープンチャットの仕様上、参加メンバー同士の個別連絡はできません。また、当オープンチャットでもトラブル防止の観点よりお断りしておりますので、ご理解ください。

Q.オープンチャットにメッセージが送れなくなったのですが…。

A.個人情報と思われる内容を投稿したと判断された場合や、同じ内容の文言を複数のオープンチャットで送ったりした場合に、LINE オープンチャットの仕様で一時的に利用ができない状態となることがあります。一定時間(数十分から数日)経過したのち、再度ご利用ください。

Q.退会する方法を教えてください。

A. 公式 LINE「かみスイッチ」(<https://lin.ee/gIFlRTq>)にて、個別に退会希望のご連絡をお願い致します。

お問い合わせ先



困ったことや管理者に直接問い合わせをしたいときは、こちらの公式 LINE「かみスイッチ」よりお問い合わせください。

主催：富山県上市町 企画課
オープンチャット運営：株式会社 AsianBridge